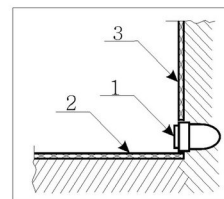
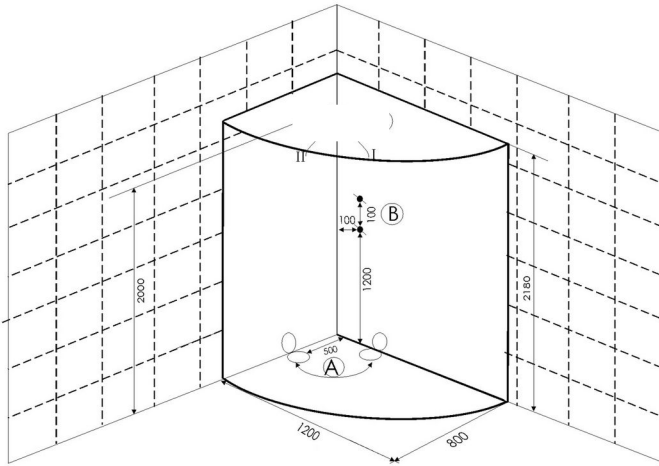




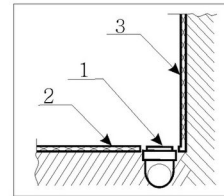
Техническое задание FRANK F412 L

Ⓐ Ⓑ - в зависимости от расположения стояка
(справа или слева)

Ⓐ - вывод канализации
Ⓑ - вывод фитингов г/в и х/в



1. Вывод d 50
2. Пол плитка
3. Стена плитка



Ⓐ - Вывод канализации устраивается в уровень с полом из стены или из пола под срез кафельной плитки.

- ✓ Если высота канализации не позволяет вывести на данную высоту вывод, то изготавливается подиум, повторяющий форму кабины (бокса, ванны) с допуском по периметру приблизительно плюс 5 см. Высота подиума зависит от высоты вывода канализации.
- ✓ Подиум, также как и пол под ванной должен быть выложен плиткой.

РАСХОДНЫЕ МАТЕРИАЛЫ.

В КОМПЛЕКТ ПОСТАВКИ НЕ ВХОДЯТ, ПРЕДОСТАВЛЯЮТСЯ ПОКУПАТЕЛЕМ ИЛИ ОПЛАЧИВАЮТСЯ ИМ ПРИ УСТАНОВКЕ

силикон	манжет 40/50	манжет 40/25	трайник 40/25	отвод ПВХ 50/90	сифон латунь	сифон пласт. s373	кран АРКО S E S	угольник S E SFF	труба d40 гофрир.
70	20	20	40	30	250	280	70x2=140	45x2=90	1м./20



ТЕХНИЧЕСКОЕ ЗАДАНИЕ № _____ ДАТА _____

Заказчик _____

Телефон: _____
Город: _____

Доверенное _____
лицо _____

Адрес:
улица: _____
дом: _____ корпус _____
квартира: _____ этаж _____
подъезд: _____ код: _____